



***Статистико-информационные
материалы по результатам
проведения оценочных процедур
на территории
МО ГО «Ухта»***



Общая информация о выпускниках 11 классов

Показатели 2017 года

Всего выпускников 526

допущенные 526 (100%)

проходили ГИА в форме ЕГЭ 524 (99,84%)

проходили ГИА в форме ГВЭ 2 (0,08)

проходили ГИА с совмещением форм 0 (0,08)

Лица с ОВЗ

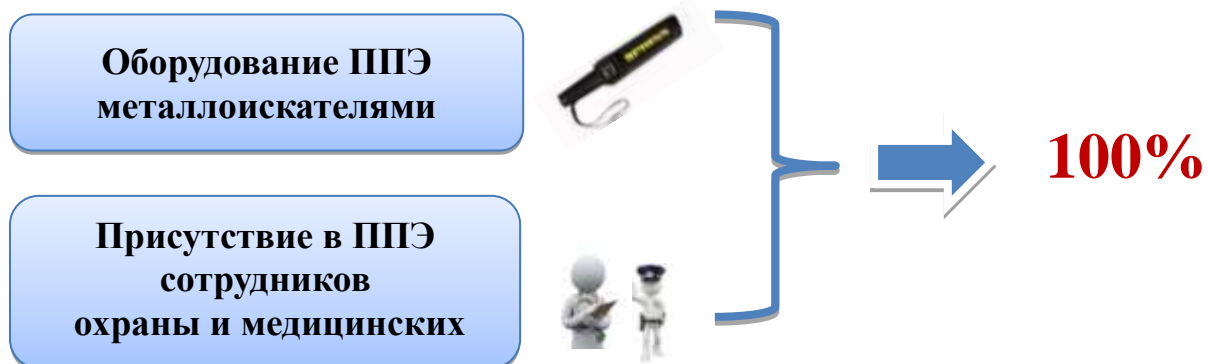
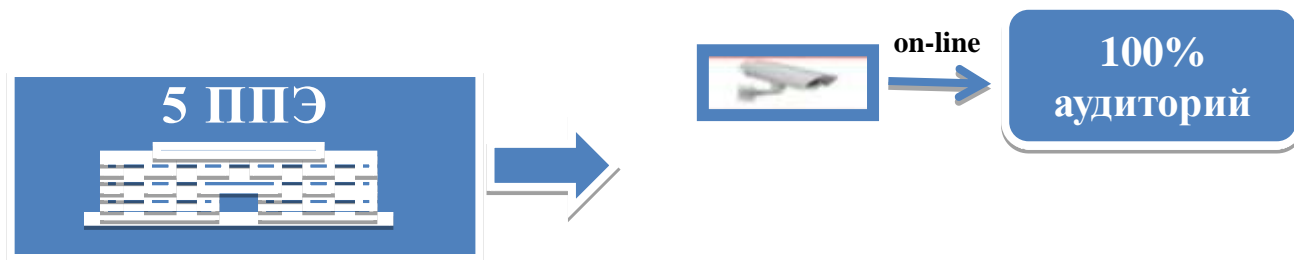
Всего 5

проходили ГИА в форме ЕГЭ 3

проходили ГИА в форме ГВЭ 2

проходили ГИА с совмещением форм 0

Обеспечение пунктов проведения экзаменов ГИА-11



Лица, обеспечивающие организацию и проведение ГИА на территории МО ГО «Ухта»



члены ГЭК РК – 19 чел.



руководители ППЭ – 5 чел.

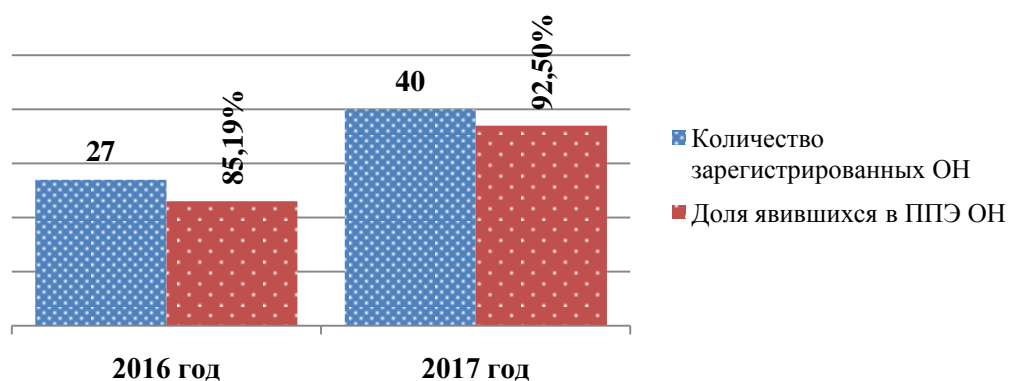


организаторы в аудитории – 219 чел.



технические специалисты – 11 чел.

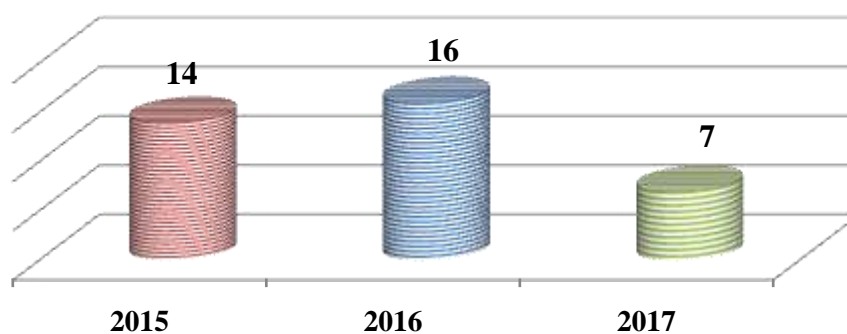
Организация общественного наблюдения ГИА-11



Категории общественных наблюдателей в 2017 году

Категория	Количество чел.
Представители государственных и муниципальных учреждений	10
Представители общественных объединений	1
Представители образовательных организаций	4
Студенты	1
Частные лица	10
Представители коммерческих организаций	14

Количество ППЭ-экзаменов, не обеспеченных общественным наблюдением

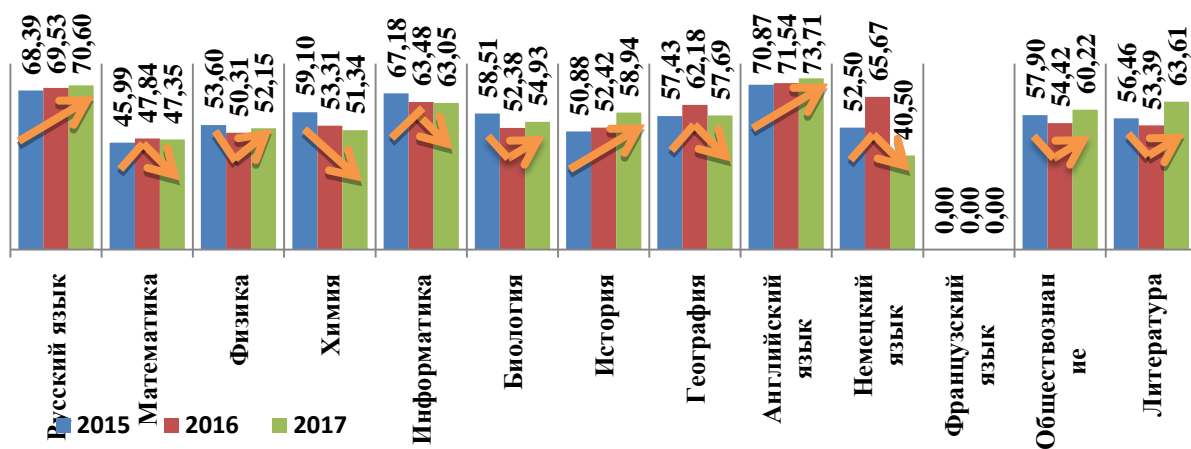


Результаты прохождения ГИА

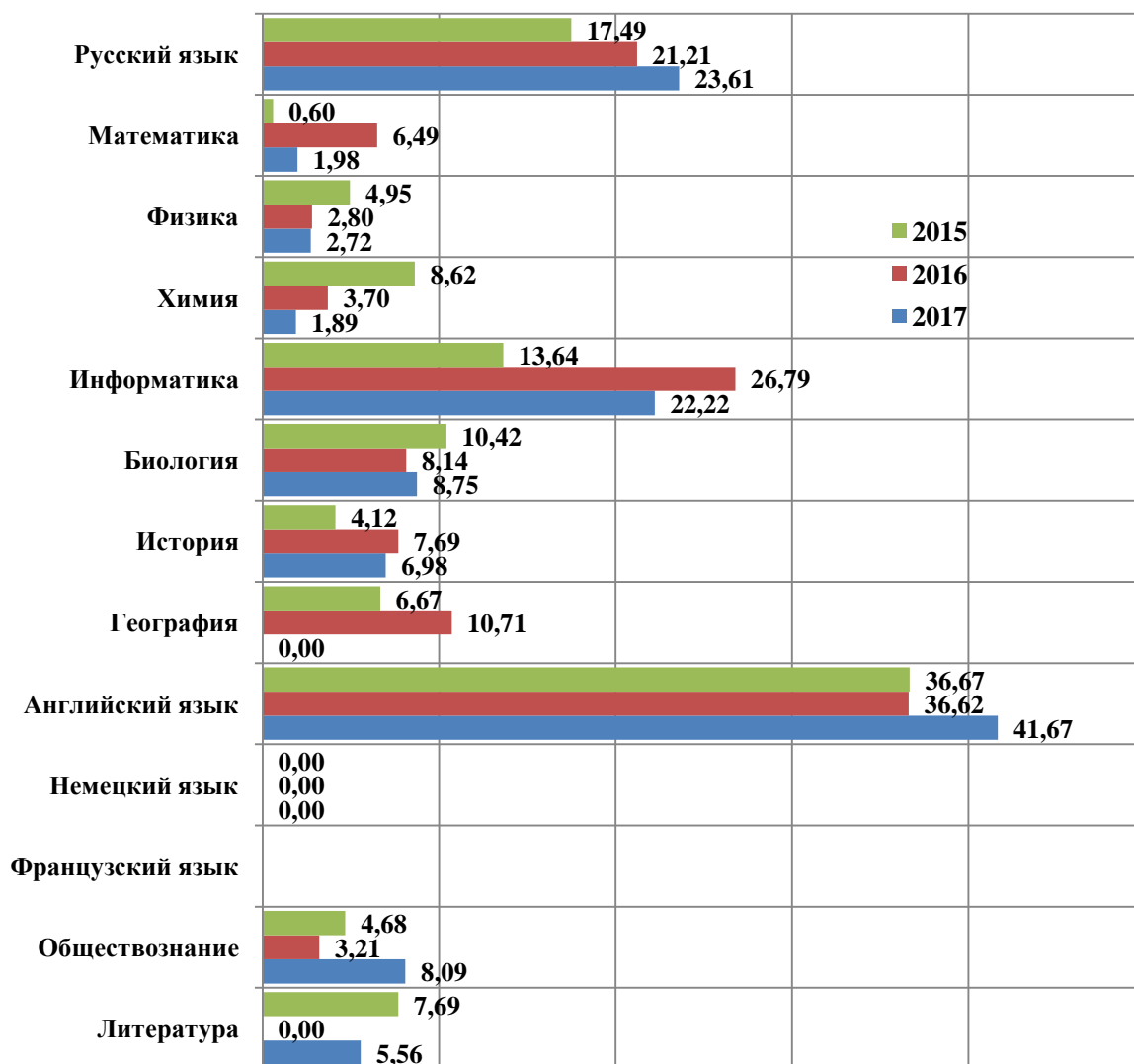
Предмет	Всего участников	Средний балл	Доля не набравших min баллов	Доля набравших в интервале от 81-90 баллов	Доля набравших в интервале от 90 - 99 баллов	Количество набравших тах баллов
Русский язык	521	70,60	0,19	16,12	7,49	2
Математика	354	47,35	11,86	1,98	-	-
Физика	184	52,15	4,89	2,72	-	1
Химия	53	51,34	16,98	-	1,89	1
Информатика	63	63,05	7,94	12,70	9,52	-
Биология	80	54,93	12,50	6,25	2,50	-
История	86	58,94	1,16	4,65	2,33	2
География	13	57,69	7,69	-	-	-
Английский язык	48	73,71	-	31,25	10,42	-
Немецкий язык	2	40,50	-	-	-	-
Французский язык	-	-	-	-	-	-
Обществознание	235	60,22	5,11	7,23	0,85	1
Литература	36	63,61	-	-	5,56	-
Математика (Б)	438	4,41	0,46	-	-	-

Результаты ЕГЭ по учебным предметам за 2015-2017 гг.


Средний балл по учебным предметам



Доля набравших в интервале от 81 до 99 баллов



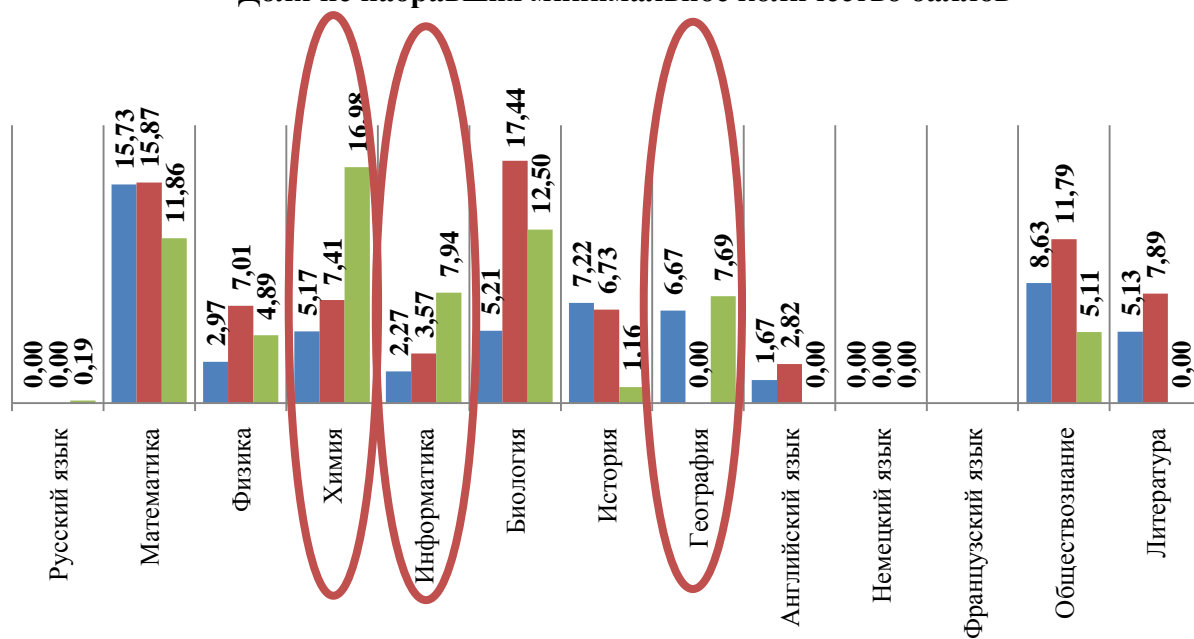
Количество набравших 100 баллов



Минимальное количество баллов (справочно)

Предмет	2015	2016	2017
Русский язык	24 (для поступления в вуз – 36 баллов)	24 (для поступления в вуз – 36 баллов)	24 (для поступления в вуз – 36 баллов)
Математика (профильный уровень)	27	27	27
Физика	36	36	36
Химия	36	36	36
Информатика	40	40	40
Биология	36	36	36
История	32	32	32
География	37	37	37
Английский язык	22	22	22
Немецкий язык			
Французский язык			
Обществознание	42	42	42
Литература	32	32	32
Математика (базовый уровень)	3	3	3

Доля не набравших минимальное количество баллов



Доля выпускников, не получивших аттестат

Показатели	2015	2016	2017
Не допущенные к государственной итоговой аттестации	0	1	0
Не набравшие минимальное количество баллов по обязательным предметам	9	3	3
<i>в том числе:</i> выпускники, не прошедшие ГИА в предыдущие годы	4	1	1
Выпускники, результаты ЕГЭ которых были отменены решением ГЭК РК	0	0	
Иные причины: не явились на ГИА	1	0	1
<i>в том числе:</i> выпускники, не прошедшие ГИА в предыдущие годы	1	0	0
Переведены за пределы РК и не получили аттестат	0	0	0
Всего:	10	4	4
%	1,74	0,69	0,76

Результаты сдачи ЕГЭ выпускниками в 2015-2017 гг., награжденными медалями «За особые успехи в учении»

Предмет	Всего участников-медалистов			Кол-во медалистов, получивших от 90 и более баллов						Интервал между баллами, полученными медалистами						Кол-во медалистов, не набравших минимальное кол-во баллов			Примечание
				Кол-во чел.			доля			высший балл			низший балл						
	2015	2016	2017	2015	2016	2017	2015	2016	2017	2015	2016	2017	2015	2016	2017	2015	2016	2017	
Русский язык	51	53	55	14	15	24	27,45	28,3	43,64	100	98	100	62	70	70	0	0	0	
Математика (профильная)	42	44	35	1	2	0	2,38	4,55	0	92	94	86	27	39	45	0	0	0	
Физика	20	24	24	1	0	1	5	0	4,17	100	87	100	36	42	43	0	0	0	
Химия	11	7	9	3	0	1	27,27	0	11,11	100	84	92	50	42	45	0	0	0	
Информатика и ИКТ	5	11	9	0	5	4	0	45,45	44,44	84	97	97	70	66	48	0	0	0	
Биология	11	6	10	2	0	3	18,18	0	30	100	89	92	42	48	61	0	0	0	
История	12	14	9	1	3	1	8,33	21,43	11,11	91	98	100	38	44	49	0	0	0	
География	1	2	1	0	0	0	0	0	0	89	66	57	89	65	0	0	0	0	
Английский язык	12	18	13	2	7	3	16,67	38,89	23,08	97	100	92	57	52	58	0	0	0	
Немецкий язык	0	1	0	0	0	0	0	0	0	0	70	0	0	70	0	0	0	0	
Французский язык	0	0	0	0	0	0	0	0	0	0	0	0	0	0	0	0	0	0	
Обществознание	24	23	21	2	2	3	8,33	8,7	14,29	98	90	100	52	48	61	0	0	0	
Литература	6	3	11	0	0	2	0	0	18,18	71	73	96	63	47	62	0	0	0	

Всего участников, из них получили:	Математика базового уровня		
	2015	2016	2017
	27 чел.	30 чел.	42 чел.
«3» балла	0	0	0
«4» балла	5 чел.	2 чел.	3 чел.
«5» баллов	22 чел.	28 чел.	39 чел.

Общая информация о проведении ГИА-9

Всего выпускников 9 классов – **1107 чел.**

не допущено к ГИА - **15 чел.**

допущено к ГИА - **1092 чел.**

Количество выбранных предметов	Количество участников экзаменов	Категория участников
2	99 (100% ГВЭ)	Лица с ОВЗ, дети-инвалиды и инвалиды
4	993 (100% ОГЭ)	

Всего - **17 ППЭ**

ОГЭ – 6 ППЭ

ГВЭ – 11 ППЭ

Оборудование ППЭ
металлоискателями

Присутствие в ППЭ
сотрудников
охраны и медицинских



100%

Лица, обеспечивающие организацию и проведение ГИА-9



Уполномоченные представители ГЭК РК – 21 чел.



руководители ППЭ – 17 чел.

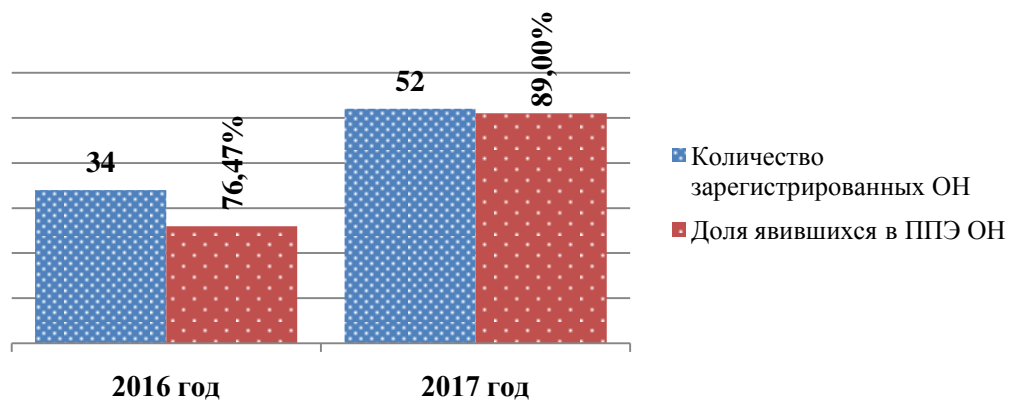


организаторы в аудитории – 406 чел.



технические специалисты – 14 чел.

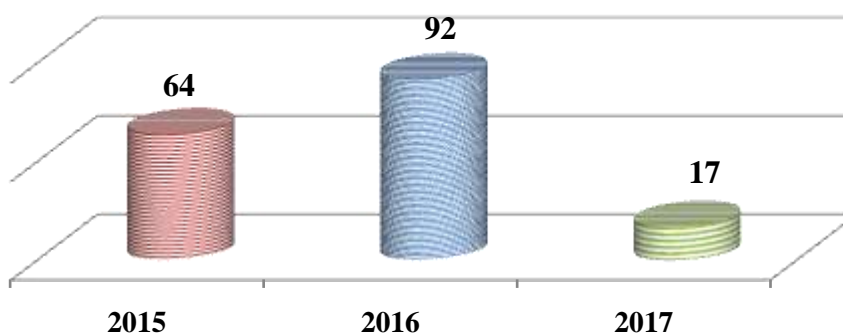
Организация общественного наблюдения ГИА-9



Категории общественных наблюдателей в 2017 году

Категория	Количество чел.
Представители государственных и муниципальных учреждений	12
Представители общественных организаций	1
Военнослужащие и представители органов правопорядка	2
Представители образовательных организаций	8
Частные лица	14
Представители коммерческих организаций	15

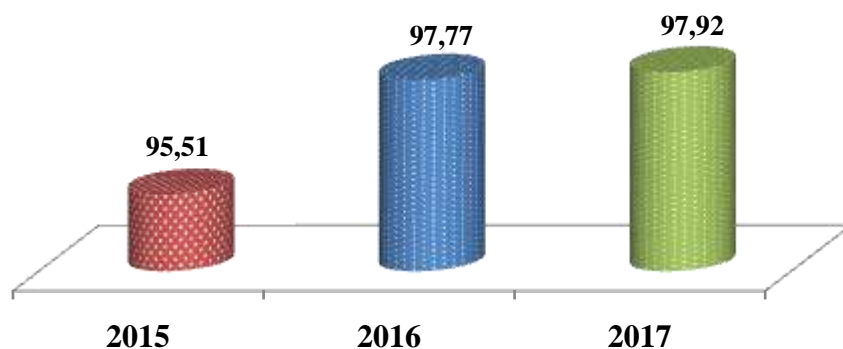
Количество ППЭ-экзаменов, не обеспеченных общественным наблюдением



**Шкала перевода первичных баллов в отметки
по пятибалльной шкале ОГЭ в 2017 году**

Предмет	Рекомендованная шкала				Шкала Республика Коми			
	«2»	«3»	«4»	«5»	«2»	«3»	«4»	«5»
Русский язык	0-14	15-24	25-33	34-39	0-14	15-24	25-33	34-39
Математика	0-7	8-14	15-21	22-32	0-4	5-14	15-21	22-32
Физика	0-9	10-19	20-30	31-40	0-9	10-19	20-30	31-40
Химия	0-8	9-17	18-26	27-34	0-8	9-17	18-26	27-34
Биология	0-12	13-25	26-36	37-46	0-10	11-25	26-36	37-46
География	0-11	12-19	20-26	27-32	0-8	9-19	20-26	27-32
Обществознание	0-14	15-24	25-33	34-39	0-11	12-24	25-33	34-39
История	0-12	13-23	24-34	35-44	0-10	11-23	24-34	35-44
Литература	0-6	7-13	14-18	19-23	0-6	7-13	14-18	19-23
Информатика и ИКТ	0-4	5-11	12-17	18-22	0-3	4-11	12-17	18-22
Иностранный язык	0-28	29-45	46-58	59-70	0-28	29-45	46-58	59-70

Доля получивших аттестат об основном общем образовании



Результаты сдачи ГИА-9 в форме ОГЭ

Предмет	Количество участников	Доля от общего количества участников, %	Средняя отметка	«2»	«3»	«4»	«5»
Русский язык	993	100,00	4,23	2 (0,20)	186 (18,75)	385 (38,81)	419 (42,24)
Математика	993	100,00	3,72	3 (0,30)	392 (39,52)	472 (47,58)	125 (12,60)
Физика	175	17,64	3,66	0	83 (47,43)	69 (39,43)	23 (13,14)
Химия	105	10,58	4,19	0	20 (19,05)	45 (42,86)	40 (38,10)
Информатика	253	25,50	4,09	1 (0,40)	62 (24,51)	103 (40,71)	87 (34,39)
Биология	327	32,96	3,32	1 (0,31)	231 (70,64)	83 (25,38)	12 (3,67)
История	28	2,82	3,57	0	16 (57,14)	8 (28,57)	4 (14,19)
География	288	29,03	3,83	0	99 (34,38)	138 (47,92)	51 (17,71)
Английский язык	101	10,18	4,36	2 (1,98)	11 (10,89)	37 (36,63)	51 (50,50)
Немецкий язык	2	0,20	3,00	1 (50,00)	0	1 (50,50)	0
Французский		-	-	-	-	-	-
Обществознание	670	67,54	3,41	2 (0,30)	397 (59,25)	262 (39,10)	9 (1,34)
Литература	32	3,23	4,06	0	10 (31,25)	10 (31,25)	12 (37,50)

Результаты сдачи ГИА-9 в форме ГВЭ

Учебный предмет	Количество принявших участие в ГВЭ	Доля от общего количества участников, %	Отметка, доля %			
			«2»	«3»	«4»	«5»
Русский язык	99	100	0	8 (8,08)	63 (63,64)	28 (28,28)
Математика	99	100	0	40 (40,41)	47 (47,47)	12 (12,12)

Нарушений Порядка проведения ГИА участниками не выявлено

